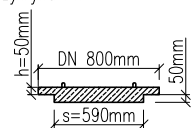
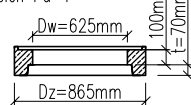


ELEMENTY STUDNI CONCRET MINI

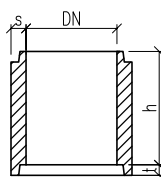
Przykrywa Pn-1



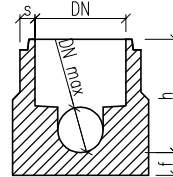
Pierścień Pu-1



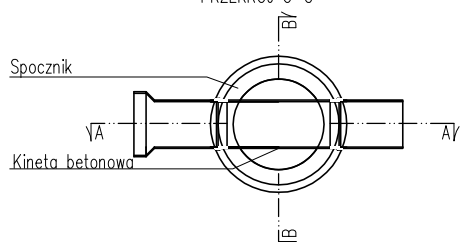
Kręgi studzienne



Podstawa studni



PRZEKRÓJ C-C



Typ	DN	h [mm]	t [mm]	s [mm]
KU 600/250	600	250	70	100
Ku 600/500	600	500	70	100
Ku 600/750	600	750	70	100
Ku 600/1000	600	1000	70	100
Ku 600/1250	600	1250	70	100
Ku 600/1500	600	1500	70	100

Typ	DN	h [mm]	Dn max [mm]	s [mm]	f [mm]
PS 600/850	600	850	300	100	150
PS 600/1000	600	1000	300	100	150
PS 600/1050	600	1050	300	100	150
PS 600/1100	600	1100	300	100	150
PS 600/1150	600	1250	300	100	150



V - C A D

ul. Proszowicka 14
31 - 228 Kraków
tel. 12-415-86-59

Rysunek:

STUDNIA KANALIZACYJNA BET. Ø600 mm

Temat:

ROZBUDOWA CMENTARZA KOMUNALNEGO W WADOWICACH
NA DZIAŁKACH NR 275/6, 280/2, 278/4, 277/3, 280/9,
280/8, 279/3, 280/7, 279/6, 275/8, 275/10, 2928/2, 275/5, 277/7
obr. 0001 w Wadowicach

Adres:

Ul. Wojska Polskiego, Wadowice, obr. 0001, jedn. ew. 121809_4
DZ NR 275/6, 280/2, 278/4, 277/3, 280/9, 280/8, 279/3, 280/7,
279/6, 275/8, 275/10, 2928/2, 275/5, 277/7

Inwestor:

Gmina Wadowice
pl. Jana Pawła II 23
34-100 Wadowice

Projektant:

mgr inż. Mateusz Mleko
SWK/0126/PBS/15

Opracował:

mgr inż. Jacek Majcher

Branża:

Faza:

Data:

Skala:

Nr Rys.:

SANITARNA

PW

05.2018

-

S8